




Enkoder {impulsator } do TRX w moim wykonaniu.



Widok ogólny. Obudowa z silniczka krokowego.



Czytnik impulsów wymontowany ze starej drukarki HP.



Enkoder rozmontowany. Tarcza ma 256 szczelin nie wiem od czego ale do kupienia w firmie „Rawim „. Po rozwiercieniu otworu w tulejce (wykonywać bardzo ostrożnie żeby nie uszkodzić tarczy) daje się założyć na ośkę silniczka i wchodzi do środka. Luzy wzdłuż osi można precyzyjnie ustawić za pomocą podkładek